











































Rank	BIB	Name	Country	YOB	Lap1	Lap2	Lap3	Lap4	Time	Gap	Yellow Falg	Red Falg
1/58	18	Jack, BURNELL	GBR 	1993	25:06.60 25:07	50:45.97 25:40	1:16:25.07 25:40	1:41:41.93 25:17	<b>1:41:41.93</b>			
2/58	24	Spyridon, GIANNIOTIS	GRE 	1980	25:26.28 25:27	51:04.96 25:39	1:16:31.90 25:27	1:41:44.51 25:13	<b>1:41:44.51</b>	+ 00:03		
3/58	38	Simone, RUFFINI	ITA 	1989	25:04.27 25:05	50:49.59 25:46	1:16:30.54 25:41	1:41:46.35 25:16	<b>1:41:46.35</b>	+ 00:05		
4/58	25	Gergely, GYURTA	HUN 	1991	25:01.57 25:02	50:45.27 25:44	1:16:23.25 25:38	1:41:47.39 25:25	<b>1:41:47.39</b>	+ 00:06		
5/58	23	Christian, REICHERT	GER 	1985	25:44.46 25:45	51:08.40 25:24	1:16:40.26 25:32	1:41:48.70 25:09	<b>1:41:48.70</b>	+ 00:07		
6/58	40	Yasunari, HIRAI	JPN 	1990	25:15.89 25:16	50:51.67 25:36	1:16:33.64 25:42	1:41:50.76 25:18	<b>1:41:50.76</b>	+ 00:09		
7/58	37	Federico, VANELLI	ITA 	1991	25:09.54 25:10	50:51.75 25:43	1:16:33.42 25:42	1:41:53.14 25:20	<b>1:41:53.14</b>	+ 00:12		
8/58	55	Mateusz, SAWRYMOWITZ	POL 	1987	25:12.22 25:13	50:57.48 25:46	1:16:29.22 25:32	1:41:54.95 25:26	<b>1:41:54.95</b>	+ 00:13		
9/58	59	Charles, PETERSON	USA 	1987	25:10.60 25:11	50:53.77 25:44	1:16:35.66 25:42	1:41:56.03 25:21	<b>1:41:56.03</b>	+ 00:15		
10/58	29	Dániel, SZÉKELYI	HUN 	1995	25:36.07 25:37	51:05.48 25:30	1:16:37.89 25:33	1:41:56.67 25:19	<b>1:41:56.67</b>	+ 00:15		
11/58	21	Andreas, WASCHBURGER	GER 	1987	25:13.93 25:14	50:53.46 25:40	1:16:30.34 25:37	1:41:56.91 25:27	<b>1:41:56.91</b>	+ 00:15		
12/58	60	Erwin, MALDONADO	VEN 	1983	25:22.40 25:23	51:01.52 25:40	1:16:40.51 25:39	1:41:56.92 25:17	<b>1:41:56.92</b>	+ 00:15		
13/58	5	Diogo, VILLARINHO	BRA 	1994	25:40.50 25:41	50:56.89 25:17	1:16:36.12 25:40	1:41:57.02 25:21	<b>1:41:57.02</b>	+ 00:16		
14/58	30	Márk, PAPP	HUN 	1994	25:10.08 25:11	50:54.84 25:45	1:16:36.84 25:43	1:41:58.34 25:22	<b>1:41:58.34</b>	+ 00:17		
15/58	28	Patrik, RÁKOS	HUN 	1992	25:11.98 25:12	50:54.50 25:43	1:16:39.55 25:46	1:41:59.37 25:20	<b>1:41:59.37</b>	+ 00:18		
16/58	22	Rob, MUFFELS	GER 	1994	25:35.16 25:36	51:01.64 25:27	1:16:40.97 25:40	1:42:00.90 25:20	<b>1:42:00.90</b>	+ 00:19	11:08	
17/58	19	Caleb, HUGHES	GBR 	1995	25:05.85 25:06	50:47.91 25:43	1:16:27.33 25:40	1:42:01.31 25:34	<b>1:42:01.31</b>	+ 00:20		
18/58	6	Luis Rogério, ARAPIRACA	BRA 	1995	25:18.69 25:19	50:57.94 25:40	1:16:40.28 25:43	1:42:18.05 25:38	<b>1:42:18.05</b>	+ 00:37		
19/58	2	Matthias, SCHWEIZER	AUT 	1990	25:16.58 25:17	50:58.50 25:42	1:16:46.32 25:48	1:42:23.77 25:38	<b>1:42:23.77</b>	+ 00:42		
20/58	39	Yohsuke, MIYAMOTO	JPN 	1990	25:23.77 25:24	51:03.64 25:40	1:16:45.66 25:43	1:42:50.05 26:05	<b>1:42:50.05</b>	+ 01:09		
21/58	31	Christopher, BRYAN	IRL 	1990	25:29.87 25:30	51:02.31 25:33	1:16:44.10 25:42	1:43:02.42 26:19	<b>1:43:02.42</b>	+ 01:21		

Officials

Chief Referee: Rita Lázár  
FINA Delegate: Jean-Paul Narce

Water Temperature 20,7 °C  
Printed on 20th of June, 2015 @ 12:47:00  
Ranking and Results services by EVOChip Hungary






















Rank	BIB	Name	Country	YOB	Lap1	Lap2	Lap3	Lap4	Time	Gap	Yellow Falg	Red Falg
22/58	17	Tom, ALLEN	GBR 	1992	25:16.72 25:17	51:12.15 25:56	1:16:44.49 25:33	1:43:03.36 26:19	<b>1:43:03.36</b>	+ 01:22		
23/58	45	Vitaly, KHUDYAKOV	KAZ 	1994	25:32.15 25:33	51:08.85 25:37	1:16:43.08 25:35	1:43:05.87 26:23	<b>1:43:05.87</b>	+ 01:24		
24/58	33	Yuval, SAFRA	ISR 	1993	25:35.90 25:36	51:07.52 25:32	1:16:49.45 25:42	1:43:17.86 26:29	<b>1:43:17.86</b>	+ 01:36		
25/58	1	Rhys, MAINSTONE	AUS 	1990	25:33.52 25:34	51:12.69 25:40	1:16:37.98 25:26	1:43:21.17 26:44	<b>1:43:21.17</b>	+ 01:40		
26/58	4	Mathieu, MATTELEAR	BEL 	1991	25:27.95 25:28	51:09.80 25:42	1:16:50.29 25:41	1:43:43.93 26:54	<b>1:43:43.93</b>	+ 02:02		
27/58	49	Kane, RADFORD	NZL 	1990	25:30.01 25:31	51:04.38 25:35	1:16:47.74 25:44	1:44:15.91 27:29	<b>1:44:15.91</b>	+ 02:34		
28/58	14	Adel, EL BEHIRY	EGY 	1991	25:39.01 25:40	51:09.95 25:31	1:17:04.09 25:55	1:44:21.55 27:18	<b>1:44:21.55</b>	+ 02:40		
29/58	20	Daniel, FOGG	GBR 	1987	25:11.68 25:12	51:07.39 25:56	1:17:08.44 26:02	1:44:56.96 27:49	<b>1:44:56.96</b>	+ 03:15		
30/58	52	Jan, URBANIAK	POL 	1995	25:39.06 25:40	51:35.49 25:57	1:19:23.81 27:49	1:46:38.25 27:15	<b>1:46:38.25</b>	+ 04:57		
31/58	8	Ivan, SITIC	CRO 	1998	26:01.29 26:02	52:38.94 26:38	1:19:38.98 27:01	1:46:44.81 27:06	<b>1:46:44.81</b>	+ 05:03		
32/58	7	Samuel, DEBODA	BRA 	1990	25:41.34 25:42	51:51.96 26:11	1:19:28.14 27:37	1:46:45.97 27:18	<b>1:46:45.97</b>	+ 05:04		
33/58	13	Karel, BALOUN	CZE 	1990	26:01.89 26:02	52:37.62 26:36	1:19:36.73 27:00	1:46:46.47 27:10	<b>1:46:46.47</b>	+ 05:05		
34/58	12	Vit, INGEDULD	CZE 	1994	25:49.48 25:50	52:06.06 26:17	1:19:30.94 27:25	1:46:47.47 27:17	<b>1:46:47.47</b>	+ 05:06		
35/58	46	Eugenij, POP ACEV	MKD 	1988	25:57.70 25:58	52:29.58 26:32	1:19:35.53 27:06	1:46:47.89 27:13	<b>1:46:47.89</b>	+ 05:06		
36/58	11	Matej, KOZUBEK	CZE 	1996	25:43.29 25:44	52:02.58 26:20	1:19:25.49 27:23	1:46:48.26 27:23	<b>1:46:48.26</b>	+ 05:07		
37/58	42	Shuhei, MATSUMURA	JPN 	1995	25:41.08 25:42	52:08.03 26:27	1:19:39.07 27:32	1:46:48.99 27:10	<b>1:46:48.99</b>	+ 05:07		
38/58	41	Kosuke, MIMURA	JPN 	1993	25:50.86 25:51	52:05.62 26:15	1:19:34.28 27:29	1:46:49.07 27:15	<b>1:46:49.07</b>	+ 05:08		
39/58	32	Shai, TOLEDANO	ISR 	1995	25:59.67 26:00	52:34.00 26:35	1:19:30.84 26:57	1:46:50.21 27:20	<b>1:46:50.21</b>	+ 05:09		
40/58	47	Phillip, RYAN	NZL 	1990	25:48.81 25:49	52:31.99 26:44	1:19:32.57 27:01	1:46:50.50 27:18	<b>1:46:50.50</b>	+ 05:09		
41/58	58	Hailhem, ABDEL KHALEK	TUN 	1994	25:41.78 25:42	52:13.76 26:32	1:19:35.37 27:22	1:47:04.02 27:29	<b>1:47:04.02</b>	+ 05:23		
42/58	27	Ádám, OROSZ	HUN 	1996	25:46.09 25:47	52:13.17 26:28	1:19:41.35 27:29	1:48:07.94 28:27	<b>1:48:07.94</b>	+ 06:26		

[Officials](#)

Chief Referee: Rita Lázár  
FINA Delegate: Jean-Paul Narce












Water Temperature 20,7 °C  
Printed on 20th of June, 2015 @ 12:47:00  
Ranking and Results services by EVOChip Hungary

Rank	BIB	Name	Country	YOB	Lap1	Lap2	Lap3	Lap4	Time	Gap	Yellow Falg	Red Falg
43/58	3	Wesley, JORIS	BEL 	1996	25:50.87 25:51	52:42.91 26:53	1:20:14.44 27:32	1:48:08.78 27:55	<b>1:48:08.78</b>	+ 06:27		
44/58	26	Attila, KISS	HUN 	1996	25:37.22 25:38	51:10.72 25:34	1:17:21.58 26:11	1:48:16.52 30:55	<b>1:48:16.52</b>	+ 06:35		
45/58	54	Krzysztof, PIELOWSKI	POL 	1991	25:21.36 25:22	51:41.05 26:20	1:19:42.58 28:02	1:48:41.34 28:59	<b>1:48:41.34</b>	+ 07:00		
46/58	16	Youssef, EL GINDY	EGY 	1995	25:48.66 25:49	52:56.35 27:08	1:20:44.04 27:48	1:48:56.21 28:13	<b>1:48:56.21</b>	+ 07:15		
47/58	9	Duje, MILAN	CRO 	1997	26:03.61 26:04	52:49.60 26:46	1:20:41.50 27:52	1:48:58.21 28:17	<b>1:48:58.21</b>	+ 07:17		
48/58	43	Takumi, NAKASHIMA	JPN 	1995	25:36.28 25:37	52:11.98 26:36	1:20:50.08 28:39	1:49:05.81 28:16	<b>1:49:05.81</b>	+ 07:24		
49/58	51	Bartosz, KUBKOWSKI	POL 	1995	25:58.52 25:59	52:52.28 26:54	1:21:03.71 28:12	1:49:07.70 28:04	<b>1:49:07.70</b>	+ 07:26		
50/58	53	Sebastian, KARAS	POL 	1991	26:01.42 26:02	52:43.82 26:43	1:20:40.62 27:57	1:49:08.72 28:29	<b>1:49:08.72</b>	+ 07:27		
51/58	50	Arkadiusz, OSSES	POL 	1995	25:47.56 25:48	52:45.80 26:59	1:20:40.18 27:55	1:49:12.66 28:33	<b>1:49:12.66</b>	+ 07:31		
52/58	48	Troy, BALVERT	NZL 	1992	25:49.64 25:50	52:54.09 27:05	1:21:02.09 28:09	1:49:17.49 28:16	<b>1:49:17.49</b>	+ 07:36		
53/58	10	Matija Luka, RAFAJ	CRO 	1997	26:02.31 26:03	52:49.96 26:48	1:21:06.98 28:18	1:49:27.48 28:21	<b>1:49:27.48</b>	+ 07:46		
54/58	56	Tamas, FARKAS	SRB 	1995	26:14.00 26:15	54:15.83 28:02	1:24:33.32 30:18	1:55:50.84 31:18	<b>1:55:50.84</b>	+ 14:09		
55/58	15	Mostafa, EL KASHLAN	EGY 	1997	27:33.68 27:34	57:49.86 30:17	1:28:05.63 30:16	1:57:53.47 29:48	<b>1:57:53.47</b>	+ 16:12		
56/58	44	Kenessary, KENENBAYEV	KAZ 	1995	27:33.04 27:34	57:49.48 30:17	1:28:05.62 30:17	1:57:54.22 29:49	<b>1:57:54.22</b>	+ 16:13		
57/58	57	Bence, BALZAM	SRB 	1999	27:36.29 27:37	57:52.28 30:16	1:28:58.96 31:07	2:02:27.79 33:29	<b>2:02:27.79</b>	+ 20:46		
DNF	34	Shahar, RESMAN	ISR 	1991	25:55.78 25:56	53:54.50 27:59	0 0	0 0	<b>DNF</b>			


Rank	BIB	Name	Country	YOB	Lap1	Lap2	Lap3	Lap4	Time	Gap	Yellow Flag	Red Flag
1/32	101	Ana Marcela, DA CUNHA	BRA 	1992	26:51.42 26:52	55:28.83 28:38	1:23:42.23 28:14	1:50:36.68 26:55	<b>1:50:36.68</b>			
2/32	116	Éva, RISZTOV	HUN 	1985	26:46.52 26:47	55:27.97 28:42	1:23:40.63 28:13	1:50:37.69 26:58	<b>1:50:37.69</b>	+ 00:01		
3/32	108	Keri Anne, PAYNE	GBR 	1987	26:49.11 26:50	55:31.21 28:43	1:23:44.56 28:14	1:50:38.87 26:55	<b>1:50:38.87</b>	+ 00:02		
4/32	120	Rachele, BRUNI	ITA 	1990	26:49.41 26:50	55:29.59 28:41	1:23:42.96 28:14	1:50:38.92 26:56	<b>1:50:38.92</b>	+ 00:02		
5/32	113	Kalliopi, ARAOUZOU	GRE 	1991	27:00.45 27:01	55:39.35 28:39	1:23:52.64 28:14	1:50:46.99 26:55	<b>1:50:46.99</b>	+ 00:10		
6/32	111	Isabelle, HÄRLE	GER 	1988	26:56.75 26:57	55:34.84 28:39	1:23:48.81 28:14	1:50:47.05 26:59	<b>1:50:47.05</b>	+ 00:11		
7/32	110	Finnia, WUNRAM	GER 	1995	26:50.07 26:51	55:29.42 28:40	1:23:44.46 28:16	1:50:48.79 27:05	<b>1:50:48.79</b>	+ 00:12		
8/32	119	Aurora, PONSELÉ	ITA 	1992	26:45.44 26:46	55:27.06 28:42	1:23:44.08 28:18	1:50:49.41 27:06	<b>1:50:49.41</b>	+ 00:13		
9/32	114	Anna, OLASZ	HUN 	1993	26:53.16 26:54	55:35.95 28:43	1:23:47.05 28:12	1:50:49.42 27:03	<b>1:50:49.42</b>	+ 00:13		
10/32	124	Yumi, KIDA	JPN 	1985	26:50.91 26:51	55:30.55 28:40	1:23:45.52 28:15	1:50:51.01 27:06	<b>1:50:51.01</b>	+ 00:15		
11/32	115	Nikoletta, KISS	HUN 	1997	26:55.26 26:56	55:33.10 28:38	1:23:47.41 28:15	1:50:53.52 27:07	<b>1:50:53.52</b>	+ 00:17		
12/32	109	Danielle, HUSKISSON	GBR 	1993	26:52.09 26:53	55:33.20 28:42	1:23:50.25 28:18	1:50:54.56 27:05	<b>1:50:54.56</b>	+ 00:18		
13/32	132	Christine, JENNIGS	USA 	1987	26:56.38 26:57	55:32.48 28:37	1:23:46.17 28:14	1:51:00.06 27:14	<b>1:51:00.06</b>	+ 00:24		
14/32	117	Nikolett, SZILÁGYI	HUN 	1995	26:57.75 26:58	55:36.22 28:39	1:23:50.05 28:14	1:51:53.40 28:04	<b>1:51:53.40</b>	+ 01:17		
15/32	112	Angela, MAURER	GER 	1975	26:55.31 26:56	55:35.11 28:40	1:23:47.91 28:13	1:52:13.11 28:26	<b>1:52:13.11</b>	+ 01:37		
16/32	129	Špela, PERSE	SLO 	1996	27:02.21 27:03	55:40.17 28:38	1:23:54.40 28:15	1:52:36.45 28:43	<b>1:52:36.45</b>	+ 02:00		
17/32	103	Carolina, QUEIROZ	BRA 	1995	26:56.91 26:57	55:40.41 28:44	1:23:51.02 28:11	1:54:03.71 30:13	<b>1:54:03.71</b>	+ 03:27		
18/32	127	Monika, CZERNIAK	POL 	1992	26:56.51 26:57	55:35.67 28:40	1:23:51.63 28:16	1:54:25.92 30:35	<b>1:54:25.92</b>	+ 03:49		
19/32	125	Charlotte, WEBBY	NZL 	1988	26:59.13 27:00	55:38.12 28:39	1:23:52.76 28:15	1:54:53.79 31:02	<b>1:54:53.79</b>	+ 04:17		
20/32	128	Joanna, ZACHOSZCZ	POL 	1993	26:54.54 26:55	55:31.12 28:37	1:23:50.43 28:20	1:54:57.40 31:07	<b>1:54:57.40</b>	+ 04:21		
21/32	104	Karla, SITIC	CRO 	1992	27:33.28 27:34	57:08.42 29:36	1:26:57.60 29:50	1:56:11.51 29:14	<b>1:56:11.51</b>	+ 05:35		

Officials

Chief Referee: Bahtiyar Özcaldiran  
FINA Delegate: Jean-Paul Narce

Rank	BIB	Name	Country	YOB	Lap1	Lap2	Lap3	Lap4	Time	Gap	Yellow Flag	Red Flag
22/32	131	Ellen, OLSSON	SWE 	1995	27:56.83 27:57	57:35.48 29:39	1:27:14.63 29:40	1:58:05.48 30:51	<b>1:58:05.48</b>	+ 07:29		
23/32	102	Betina, LORSCHAITTER	BRA 	1990	26:56.62 26:57	55:37.83 28:42	1:24:57.52 29:20	1:58:28.82 33:32	<b>1:58:28.82</b>	+ 07:52		
24/32	122	Nao, OKUBO	JPN 	1993	27:49.35 27:50	57:41.09 29:52	1:27:51.12 30:11	1:59:33.55 31:43	<b>1:59:33.55</b>	+ 08:57		
25/32	121	Yura, TANIGUCHI	JPN 	1997	27:45.85 27:46	57:42.29 29:57	1:28:17.18 30:35	2:01:45.98 33:29	<b>2:01:45.98</b>	+ 11:09		
26/32	106	Reen, KASSEN	EGY 	1995	29:21.24 29:22	1:00:36.22 31:15	1:32:02.54 31:27	2:03:40.29 31:38	<b>2:03:40.29</b>	+ 13:04		
27/32	126	Penelope Alice, HAYES	NZL 	1991	29:11.54 29:12	1:00:40.04 31:29	1:32:07.29 31:28	2:04:05.42 31:59	<b>2:04:05.42</b>	+ 13:29		
28/32	130	Jelena, JECANSKI	SRB 	1999	29:07.46 29:08	1:00:34.00 31:27	1:34:36.38 34:03	2:10:30.31 35:54	<b>2:10:30.31</b>	+ 19:54		
29/32	107	Sandy, ATEF	EGY 	2000	30:07.30 30:08	1:06:30.54 36:24	1:43:13.33 36:43	2:18:09.36 34:57	<b>2:18:09.36</b>	+ 27:33		
DNF	105	Barbora, PICKOVÁ	CZE 	1992	28:20.85 28:21	1:00:44.44 32:24	0 0	0 0	<b>DNF</b>			
DNF	118	Grainne, MURPHY	IRL 	1993	28:12.22 28:13	0 0	0 0	0 0	<b>DNF</b>			
DNF	123	Miki, ASAYAMA	JPN 	1995	27:50.59 27:51	0 0	0 0	0 0	<b>DNF</b>			

## A 10 km-es felnőtt nők célbaérkezése



**Nyíltvízi Úszó Országos Bajnokság**  
**2015. Június 21.**  
**Balatonfüred**

**7,5 km Junior Fiú eredmények**

SAMSUNG

MAGYAR ÚSZÓ  
SZÖVETSÉG



Hely	RSZ	Név	Ország	Szül	Klub	Kör1	Kör2	Kör3	Céldiő	Gap	Sárga Zászló	Piros Zászló
1/12	303	Novoszáth Tamás	HUN	1997	Szegedi Úszó Egylet	27:14.83 27:15	55:38.06 28:24	1:22:55.12 27:18	<b>1:22:55.12</b>			
2/12	312	Matan Roditi	ISR	1998		27:20.19 27:21	55:43.43 28:24	1:22:56.09 27:13	<b>1:22:56.09</b>	+ 00:01		
3/12	301	Drigán Zoltán	HUN	1998	Kőbánya Sport Club	27:16.86 27:17	55:39.62 28:23	1:23:01.09 27:22	<b>1:23:01.09</b>	+ 00:06		
4/12	313	Alon Lerner	ISR	1997		27:19.82 27:20	55:42.16 28:23	1:23:03.13 27:21	<b>1:23:03.13</b>	+ 00:08		
5/12	305	Okos Ákos	HUN	1997	BVSC-Zuglói	27:24.67 27:25	56:16.23 28:52	1:25:09.43 28:54	<b>1:25:09.43</b>	+ 02:14		
6/12	304	Zachár Gergő	HUN	1997	MTK	27:17.74 27:18	56:08.46 28:51	1:28:26.10 32:18	<b>1:28:26.10</b>	+ 05:31		
7/12	310	Monori Zoltán	HUN	1997	Darnyi Tamás SC	28:54.74 28:55	59:21.15 30:27	1:30:11.77 30:51	<b>1:30:11.77</b>	+ 07:16		
8/12	311	Szabó-Feltóthy Pál	HUN	1998	TFSE	30:26.55 30:27	1:03:23.63 32:58	1:36:42.06 33:19	<b>1:36:42.06</b>	+ 13:47		
DNF	307	Hamlin Matthew	HUN	1997	Kaposvári "Adorján"	35:22.22 35:23	1:16:21.13 40:59	0 0	<b>DNF</b>			
DNF	302	Zachár Dániel	HUN	1998	Kőbánya Sport Club	27:29.72 27:30	0 0	0 0	<b>DNF</b>			
DNF	309	Tóth Ádám	HUN	1998	Kaposvári "Adorján"	0 0	0 0	0 0	<b>DNF</b>			
DNS	308	Dombrádi Ákos	HUN	1997	Darnyi Tamás SC	0 0	0 0	0 0	<b>DNS</b>			

Versenybírók

Vezető versenybíró: Bahtiyar Özcaldiran

Vízhőmérséklet 20 °C  
 Nyomtatva 2015. Június 21. @ 15:19:32  
 Mérté és rangsorolta Evochip Hungary

**Nyíltvízi Úszó Országos Bajnokság**  
**2015. Június 21.**  
**Balatonfüred**

**7,5 km Junior Lány eredmények**

SAMSUNG

MAGYAR ÚSZÓ  
SZÖVETSÉG



Hely	RSZ	Név	Ország	Szül	Klub	Kör1	Kör2	Kör3	Céldiő	Gap	Sárga Zászló	Piros Zászló
1/10	356	Novoszáth Melinda	HUN	1998	Szegedi Úszó Egylet	27:20.88 27:21	56:12.30 28:52	1:24:59.96 28:48	<b>1:24:59.96</b>			
2/10	354	Sibalin Flóra	HUN	1997	Debreceni Sportc. SI	27:18.87 27:19	56:09.96 28:52	1:25:06.14 28:57	<b>1:25:06.14</b>	+ 00:07		
3/10	353	Sömenek Onon Kata	HUN	1997	Kőbánya Sport Club	27:21.95 27:22	56:13.78 28:52	1:25:08.35 28:55	<b>1:25:08.35</b>	+ 00:09		
4/10	361	Farkas Adél	HUN	1998	BVSC-Zugló	29:34.39 29:35	59:12.14 29:38	1:29:43.35 30:32	<b>1:29:43.35</b>	+ 04:44		
5/10	357	Szalai Borbála	HUN	1998	Darnyi Tamás SC	28:56.01 28:57	59:22.74 30:27	1:29:44.99 30:23	<b>1:29:44.99</b>	+ 04:45		
6/10	355	Jurinovics Aida	HUN	1998	Kőbánya Sport Club	29:47.14 29:48	1:01:22.97 31:36	1:33:50.87 32:28	<b>1:33:50.87</b>	+ 08:51		
7/10	359	Verebélyi Sára	HUN	1998	BVSC-Zugló	29:51.14 29:52	1:01:30.22 31:40	1:34:01.06 32:31	<b>1:34:01.06</b>	+ 09:02		
8/10	358	Székelyi Fruzsina	HUN	1998	Budafóka XXII. SE	31:12.89 31:13	1:05:02.65 33:50	1:38:08.56 33:06	<b>1:38:08.56</b>	+ 13:09		
9/10	351	Molnár Laura	HUN	1998	Kőbánya Sport Club	31:12.47 31:13	1:04:59.71 33:48	1:38:42.49 33:43	<b>1:38:42.49</b>	+ 13:43		
10/10	352	Vinczepad Réka	HUN	1998	Egri Úszó Klub	32:05.43 32:06	1:05:57.80 33:53	1:40:34.08 34:37	<b>1:40:34.08</b>	+ 15:35		

Versenybírók

Vezető versenybíró: Fodor Szabolcs

Vízhőmérséklet 20 °C  
 Nyomtatva 2015. Június 21. @ 15:19:56  
 Mérté és rangsorolta Evochip Hungary



**Nyíltvízi Úszó Országos Bajnokság**  
**2015. Június 21.**  
**Balatonfüred**

**5 km Felnőtt Férfi eredmények**

SAMSUNG

MAGYAR ÚSZÓ  
SZÖVETSÉG



Hely	RSZ	Név	Ország	Szül	Klub	Kör1	Kör2	Céldiő	Gap	Sárga Zászló	Piros Zászló
1/12	212	Charles PETERSON	USA	1987		25:58.39 25:59	52:02.00 26:04	<b>0:52:02.00</b>			
2/12	205	Székelyi Dániel	HUN	1995	Budafóka XXII. SE	26:07.29 26:08	52:03.36 25:57	<b>0:52:03.36</b>	+ 00:01		
3/12	208	Papp Márk	HUN	1994	Debreceni SC-SI	26:01.02 26:02	52:04.70 26:04	<b>0:52:04.70</b>	+ 00:02		
4/12	201	Kiss Attila	HUN	1996	Miskolc VSI Nonprof.Kft	26:09.43 26:10	52:11.54 26:03	<b>0:52:11.54</b>	+ 00:09		
5/12	210	KHUDYAKOV Vitaly	KAZ	1994		26:04.81 26:05	52:15.82 26:12	<b>0:52:15.82</b>	+ 00:13		
6/12	202	Orosz Ádám	HUN	1996	Kőbánya Sport Club	26:10.12 26:11	52:21.20 26:12	<b>0:52:21.20</b>	+ 00:19		
7/12	207	NAKASHIMA Takumi	JPN	1995		26:04.75 26:05	52:22.15 26:18	<b>0:52:22.15</b>	+ 00:20		
8/12	204	Rákos Patrik	HUN	1992	Balaton ÚK Veszprém	26:06.65 26:07	52:26.60 26:20	<b>0:52:26.60</b>	+ 00:24		
9/12	206	MATSUMURA Shuhei	JPN	1995		26:10.98 26:11	52:29.26 26:19	<b>0:52:29.26</b>	+ 00:27		
10/12	203	Farkas Tamás	SRB	1995	Szegedi Úszó Egylet	26:16.55 26:17	54:54.05 28:38	<b>0:54:54.05</b>	+ 02:52		
11/12	209	KENENBAYEV Kenessary	KAZ	1995		27:58.85 27:59	57:22.58 29:24	<b>0:57:22.58</b>	+ 05:20		
DNF	211	Zlatics Patrik	HUN	1998	Bajai Spartacus SC	0 0	0 0	<b>DNF</b>			

Versenybírók

Vezető versenybíró: Fodor Szabolcs

Vízhőmérséklet 21 °C  
 Nyomtatva 2015. Június 21. @ 12:58:30  
 Mérté és rangsorolta Evochip Hungary

**Nyíltvízi Úszó Országos Bajnokság**  
**2015. Június 21.**  
**Balatonfüred**

**5 km Felnőtt Női eredmények**



Hely	RSZ	Név	Ország	Szül	Klub	Kör1	Kör2	Céldiő	Gap	Sárga Zászló	Piros Zászló
1/10	259	Ana Marcela DA CUNHA	BRA	1992		27:52.03 27:53	55:49.79 27:58	<b>0:55:49.79</b>			
2/10	251	Olasz Anna	HUN	1993	Szegedi Úszó Egylet	27:50.15 27:51	55:53.18 28:04	<b>0:55:53.18</b>	+ 00:04		
3/10	253	TANIGUCHI Yura	JPN	1997		27:54.57 27:55	56:54.27 29:00	<b>0:56:54.27</b>	+ 01:05		
4/10	258	Szilágyi Nikolett	HUN	1995	Debreceni SC-SI	28:52.85 28:53	59:18.28 30:26	<b>0:59:18.28</b>	+ 03:29		
5/10	252	OKUBO Nao	JPN	1993		29:45.63 29:46	1:00:17.21 30:32	<b>1:00:17.21</b>	+ 04:28		
6/10	255	Orosz Viktória	HUN	1993	Kőbánya Sport Club	30:04.21 30:05	1:01:16.51 31:13	<b>1:01:16.51</b>	+ 05:27		
7/10	254	Harangozó Kitti	HUN	1996	FTC	30:06.67 30:07	1:01:21.57 31:15	<b>1:01:21.57</b>	+ 05:32		
8/10	260	Szabó Szilvia	HUN	1998	FTC	32:24.81 32:25	1:06:49.69 34:25	<b>1:06:49.69</b>	+ 11:00		
DNS	256	György Réka	HUN	1996	TFSE	0 0	0 0	<b>DNS</b>			
DNS	257	Risztov Éva	HUN	1985	Debreceni SC-SI	0 0	0 0	<b>DNS</b>			

**Nyíltvízi Úszó Országos Bajnokság**  
**2015. Június 21.**  
**Balatonfüred**

**5 km Ifjúsági Fiú eredmények**



Hely	RSZ	Név	Ország	Szül	Klub	Kör1	Kör2	Céldiő	Gap	Sárga Zászló	Piros Zászló
1/10	404	Lakatos Dávid	HUN	1999	Darnyi Tamás SC	26:12.49 26:13	52:36.85 26:25	<b>0:52:36.85</b>			
2/10	410	Husztai Dávid	HUN	2000	Kőbánya Sport Club	26:13.66 26:14	55:16.94 29:04	<b>0:55:16.94</b>	+ 02:40		
3/10	407	Monori Kristóf	HUN	1999	Darnyi Tamás SC	28:17.55 28:18	57:15.48 28:58	<b>0:57:15.48</b>	+ 04:39		
4/10	411	Szabó Elek	HUN	2000	Darnyi Tamás SC	28:25.67 28:26	57:19.60 28:54	<b>0:57:19.60</b>	+ 04:43		
5/10	405	Balzam Bence	HUN	1999	HÓD Úszó SE	28:24.36 28:25	57:55.63 29:32	<b>0:57:55.63</b>	+ 05:19		
6/10	409	Kalmár Ákos	HUN	2000	Bajai Spartacus SC	28:31.72 28:32	58:21.54 29:50	<b>0:58:21.54</b>	+ 05:45		
7/10	403	Szabó Bálint	HUN	2000	Darnyi Tamás SC	28:54.78 28:55	59:19.82 30:26	<b>0:59:19.82</b>	+ 06:43		
8/10	406	Mátrai Roland	HUN	2001	Balaton ÚK Veszprém	32:27.04 32:28	1:05:36.63 33:10	<b>1:05:36.63</b>	+ 13:00		
9/10	402	Stadler Bence	HUN	2000	Kaposvári "Adorján"	32:39.40 32:40	1:08:47.72 36:09	<b>1:08:47.72</b>	+ 16:11		
10/10	401	Lendvai Benedek	HUN	1999	BVSC-Zugló	32:42.70 32:43	1:08:52.82 36:11	<b>1:08:52.82</b>	+ 16:16		

Versenybírók

Vezető versenybíró: Fodor Szabolcs

Vízhőmérséklet 20 °C  
 Nyomtatva 2015. Június 21. @ 13:00:00  
 Mérté és rangsorolta Evochip Hungary

**Nyíltvízi Úszó Országos Bajnokság**  
**2015. Június 21.**  
**Balatonfüred**

**5 km Ifjúsági Lány eredmények**

SAMSUNG

MAGYAR ÚSZÓ  
SZÖVETSÉG



Hely	RSZ	Név	Ország	Szül	Klub	Kör1	Kör2	Céldiő	Gap	Sárga Zászló	Piros Zászló
1/15	462	Rohács Réka	HUN	2000	Kőbánya Sport Club	0 0	59:06.35 0	<b>0:59:06.35</b>			
2/15	456	Bánkői Orsolya	HUN	2000	TFSE	29:40.16 29:41	59:22.25 29:43	<b>0:59:22.25</b>	+ 00:16		
3/15	460	Vas Laura	HUN	1999	Szegedi Úszó Egylet	29:43.33 29:44	1:00:11.06 30:28	<b>1:00:11.06</b>	+ 01:05		
4/15	452	Buskó Csenge	HUN	1999	Nyíregyházi Sportc.	29:46.79 29:47	1:00:14.52 30:28	<b>1:00:14.52</b>	+ 01:08		
5/15	457	Kiss Petra	HUN	2000	Darnyi Tamás SC	29:46.91 29:47	1:00:14.85 30:28	<b>1:00:14.85</b>	+ 01:08		
6/15	459	Papolczi Emília	HUN	2000	Kőbánya Sport Club	30:09.48 30:10	1:02:48.68 32:40	<b>1:02:48.68</b>	+ 03:42		
7/15	458	Okos Glória	HUN	1999	BVSC-Zugló	33:06.57 33:07	1:06:57.61 33:52	<b>1:06:57.61</b>	+ 07:51		
8/15	453	Szabó-Feltóthy Laura	HUN	2000	TFSE	33:21.76 33:22	1:08:38.73 35:17	<b>1:08:38.73</b>	+ 09:32		
9/15	464	Farkas Julianna	HUN	2000	BVSC-Zugló	33:23.42 33:24	1:08:44.31 35:21	<b>1:08:44.31</b>	+ 09:38		
10/15	454	Simon Flóra	HUN	2001	Szolnoki Vizilabda	33:20.52 33:21	1:08:50.75 35:31	<b>1:08:50.75</b>	+ 09:44		
DNF	451	Ollé Mónika	HUN	1999	MTK	0 0	0 0	<b>DNF</b>			
DNF	463	Slezák Vivien	HUN	1999	Vasas SC	0 0	0 0	<b>DNF</b>			
DNS	465	Bozsó Sára	HUN	2000	Kaposvári "Adorján"	0 0	0 0	<b>DNS</b>			
DNS	455	Tartóczki Klára	HUN	2000	UTE	0 0	0 0	<b>DNS</b>			
DNS	461	Labán Eszter	HUN	2001	TFSE	0 0	0 0	<b>DNS</b>			

Versenybírók

Vezető versenybíró: Bahtiyar Özcaldiran

Vízhőmérséklet 20 °C  
 Nyomtatva 2015. Június 21. @ 13:00:12  
 Mérté és rangsorolta Evochip Hungary